

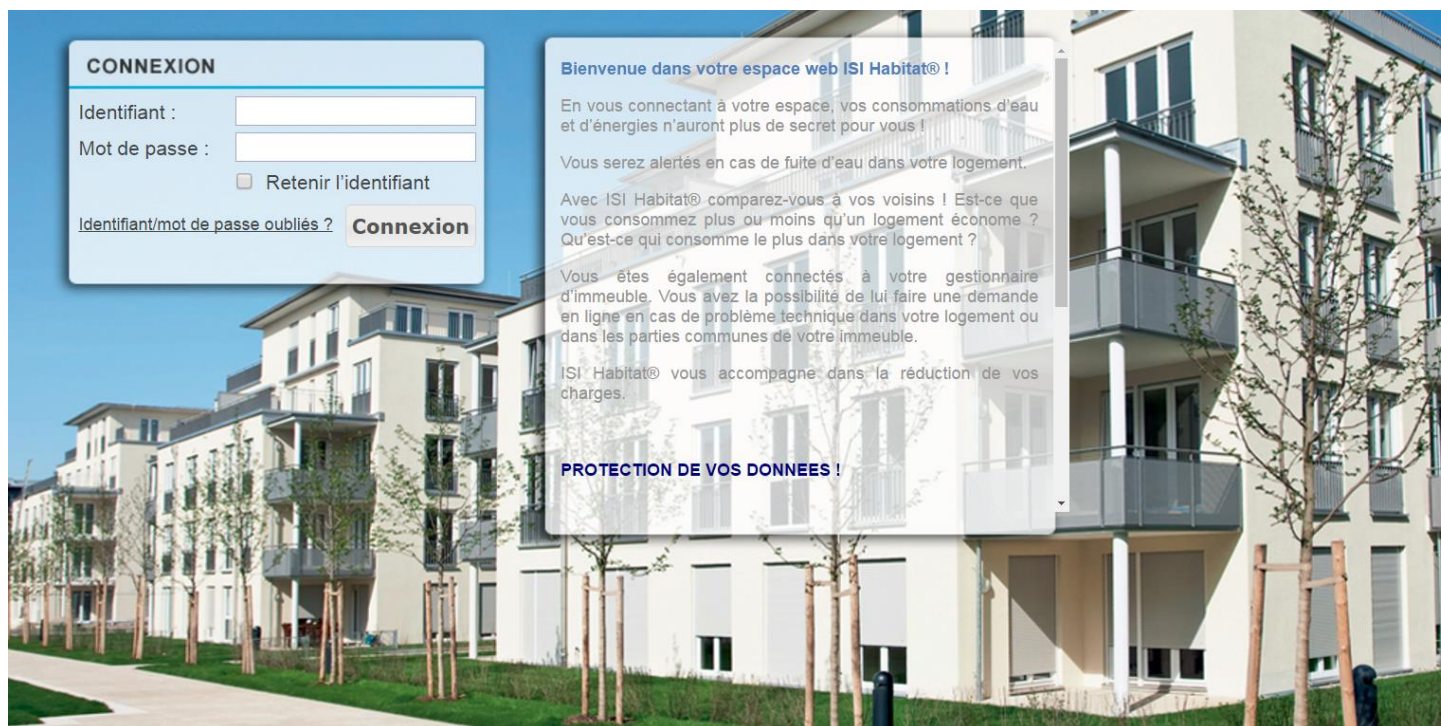
GUIDE PRATIQUE

ISI HABITAT RESIDENT

Mai 2017

Rejoignez nous sur <https://resident.isihabitat.com/resident>

- Pour accéder à vos données **ISI Habitat**, veuillez renseigner votre identifiant et votre mot de passe, reçus par courrier
- Vous pouvez cocher « Retenir l'identifiant » pour ne plus le renseigner lors des prochaines connexions
- Pour **changer votre mot de passe**, connectez-vous et accédez à votre espace personnel



Votre **Espace Personnel** pour accéder à votre compte

Espace Alertes pour mieux gérer vos Alertes Fuites et vos Alertes Occupation

Espace Mes Données pour suivre vos consommations et accéder aux rapports d'activités mensuelles

Espace Ma Résidence pour suivre la consommation de votre bâtiment

Bienvenue INCONNU 2A

Residence MAISON S PASSESIVES 0 - 2A

23.35°C 43.28%

24.05°C 42.64%

Accueil

Mes services

Alertes

Calendrier

Analysees

Mon logement

MAISON S PASSESIVES
Logements collectifs

Adresse :
AVENUE DE NORMANDIE

Type de logement : Pavillon
Etage : 0

Contact

Mes données

Consommation

Indicateurs de confort

Ma résidence

Consommation

Indicateurs de confort

Mes consommations

Du 1er au 8 juin 2015

0,33 m3

54200,00Wh

Sur cet espace se trouve le détail de vos consommations en eau, en chauffage ou électricité

Vous pouvez voir le détail de vos consommations sur le mois précédent, l'année en cours et même sur des jours précis

Vous pouvez vous fixer un objectif de consommation et des alertes pour vous avertir d'une quelconque dérive

Une courbe vous permet de comparer vos consommations journalières



Dans l'espace Mes Alertes, vous pouvez gérer vos alertes fuites et alertes occupation.

Dès qu'une fuite est détectée sur l'ensemble du réseau, vous serez prévenu via le portail ISI HABITAT!

Il est possible d'être alerté par mail, ou directement sur votre mobile, en le renseignant dans les paramètres

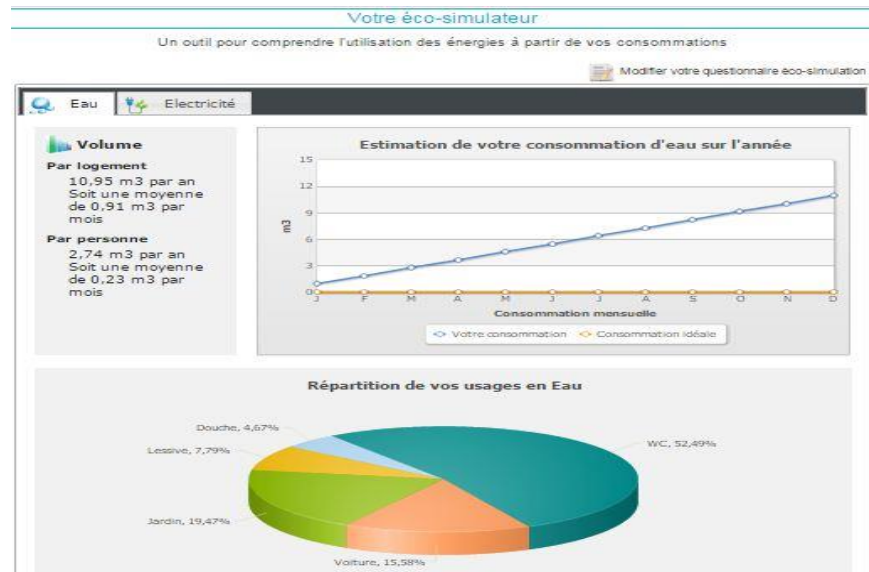
Un historique d'alertes vous permet de recenser toutes les alertes sur votre réseau



Une comparaison de vos consommations avec l'ensemble de votre résidence est possible dans l'espace **Compareurs** dans Analyses

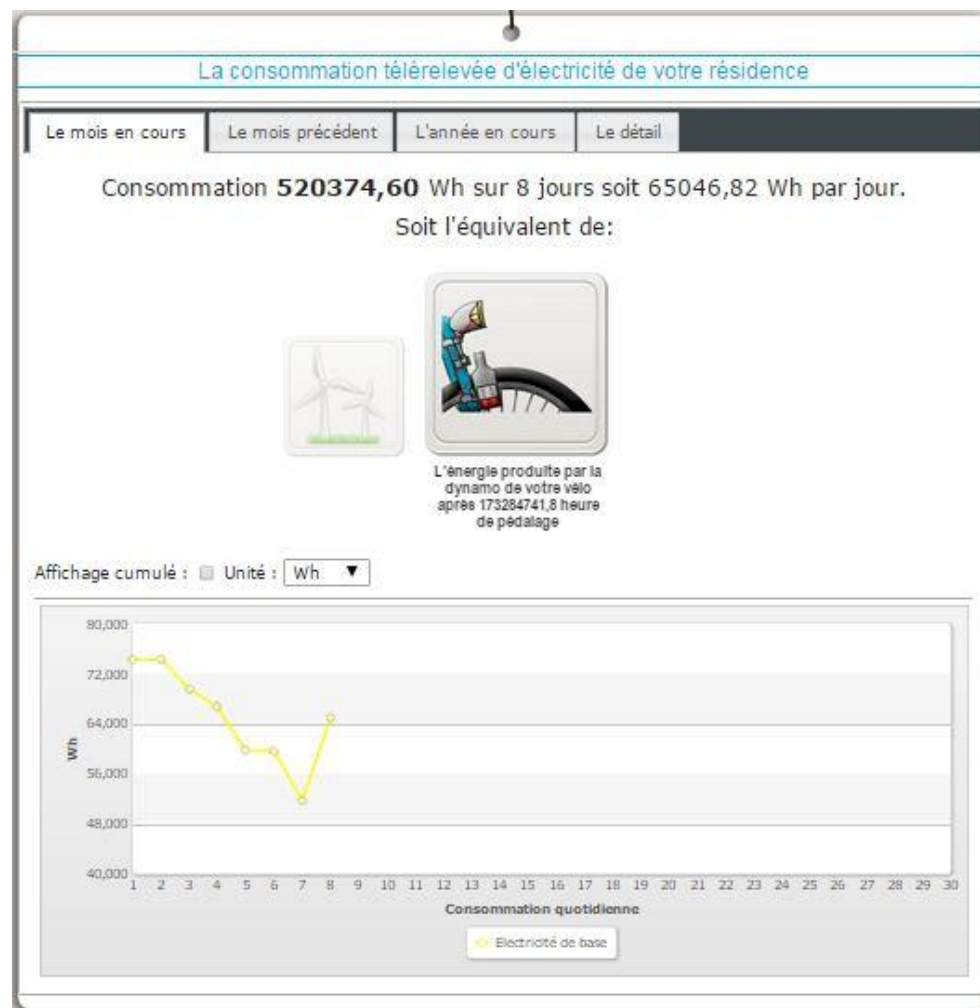
L'outil éco-simulateur vous permet aussi de projeter votre budget de consommation d'énergie sur l'année !

L'espace Analyses vous donne ainsi une multitude de conseils éco pour économiser encore plus d'énergie !



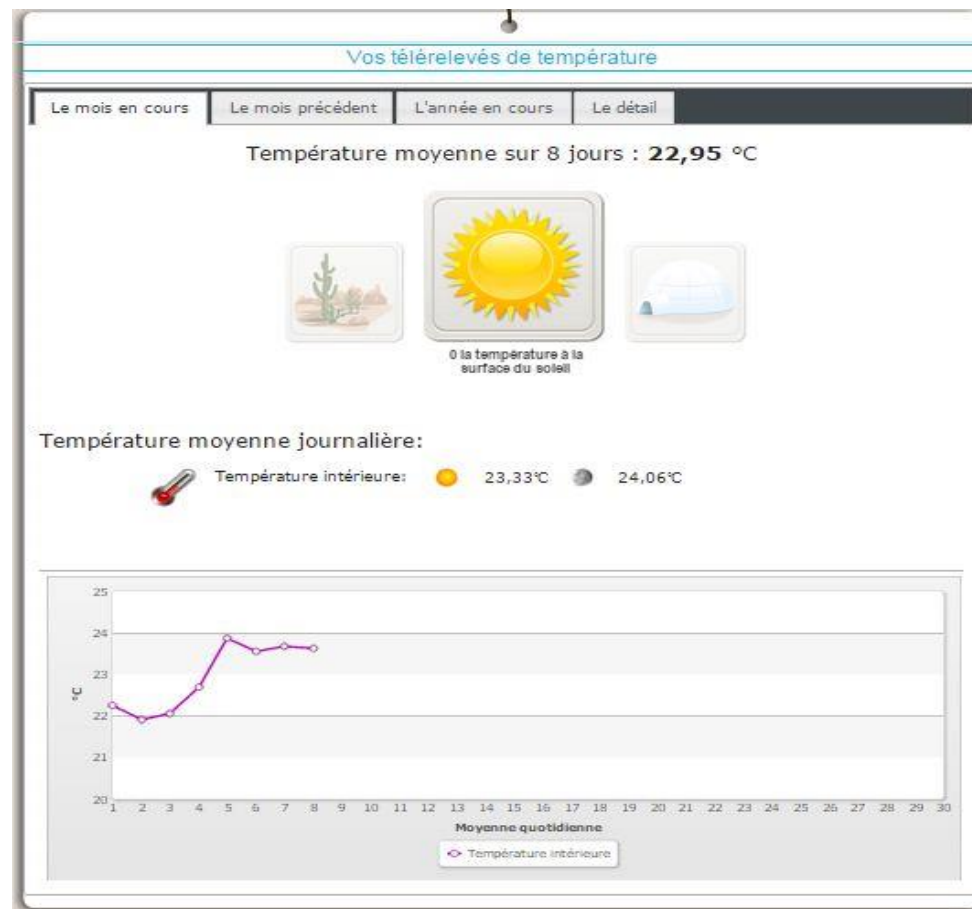
L'outil Ma Résidence vous indique les différentes consommations en énergie de votre résidence, que ce soit en eau, en gaz ou en électricité

Comparez-vous avec vos voisins afin de savoir si vous êtes énergivore !



Les indicateurs de confort vous informent des données climatiques ou environnementales comme la **qualité de l'air** ou la **température**

Une courbe vous indique **le suivi de ces indicateurs** selon une période choisie



Il est possible de **contacter** votre **baillieur** directement via l'option **Contact**

Si vous avez des questions sur le site internet, n'hésitez pas à nous les faire parvenir via l'espace **Nous contacter**

The screenshot displays a user dashboard with the following components:

- Mes services**: Alerts, Calendrier, Analyses.
- Mon logement**: MAISONS PASSIVES (Logements collectifs), Adresse: AVENUE DE NORMANDIE, Type de logement: Pavillon, Etage: 0.
- Mes consommations**: Du 1er au 9 juin 2015, 0,33 m3, 54200,00vh.
- Mes données**: Consommation, Indicateurs de confort.
- Ma résidence**: Consommation, Indicateurs de confort.
- Contact**: A small panel with an envelope icon.

At the bottom, there are links for [Nous contacter](#), [Questions fréquentes](#), and [Mentions légales](#).